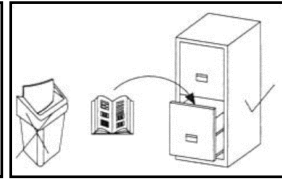
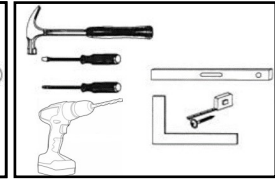

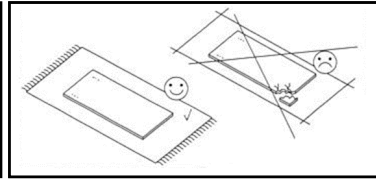





Unvollständige oder defekte Lieferung?  
 Sende uns Fotos,  
 Bestellnummer und  
 Deine Telefonnummer



**Massivholz arbeitet - jedes Stück ein Unikat - ein Naturprodukt**

Bei starken Temperatur- oder Luftfeuchtigkeitsschwankungen kann sich das Holz verziehen oder Risse entstehen. Bei starker Sonneneinstrahlung kann sich die Farbe vom Holz verdunkeln.

Verwachsungen, Holzfarben, Strukturen, kleine Risse und Äste sind natürliche Merkmale des Holzes. Sie sind kein Qualitätsmangel und somit kein Reklamationsgrund.

**Pflegehinweis**

Verwenden Sie keine Scheuermittel. Wischen Sie das Holz nur mit einem nebelfeuchten Tuch ab. Reiben Sie das Holz danach sofort wieder trocken. Geölte Holzprodukte sollten in regelmäßigen Abständen nachgeölt werden.


**Tipp**

Wenn Sie die Oberfläche des Holzes mit Farben oder Lasuren behandeln möchten, sollten Sie Produkte nach DIN 71/3 verwenden.

**Allgemeine Warnhinweise**

- **Achtung:** Nur für den Hausgebrauch
- **Achtung:** Nicht für Kinder unter 36 Monaten geeignet. Quetschgefahr
- **Achtung:** Nicht für Kinder unter 36 Monaten geeignet. Erstickungsgefahr! Enthält verschluckbare / ablösbare Kleinteile!
- **Achtung:** Das Spielzeug darf ausschließlich unter unmittelbarer Aufsicht von Erwachsenen bespielt werden.
- **Hinweis:** Ein Einsatz dieses Artikels ist für Kinder unter 3 Jahren zu Lernzwecken grundsätzlich möglich. Die Kinder müssen dabei unbedingt von einem Erwachsenen betreut werden.
- **Hinweis:** Bewegliche Teile müssen in regelmäßigen Abständen auf Funktion, Sicherheit und Befestigung geprüft werden.

Aufbauanleitung  
per Video



Der Weg zu uns!



**Ergänzungsmöglichkeiten**

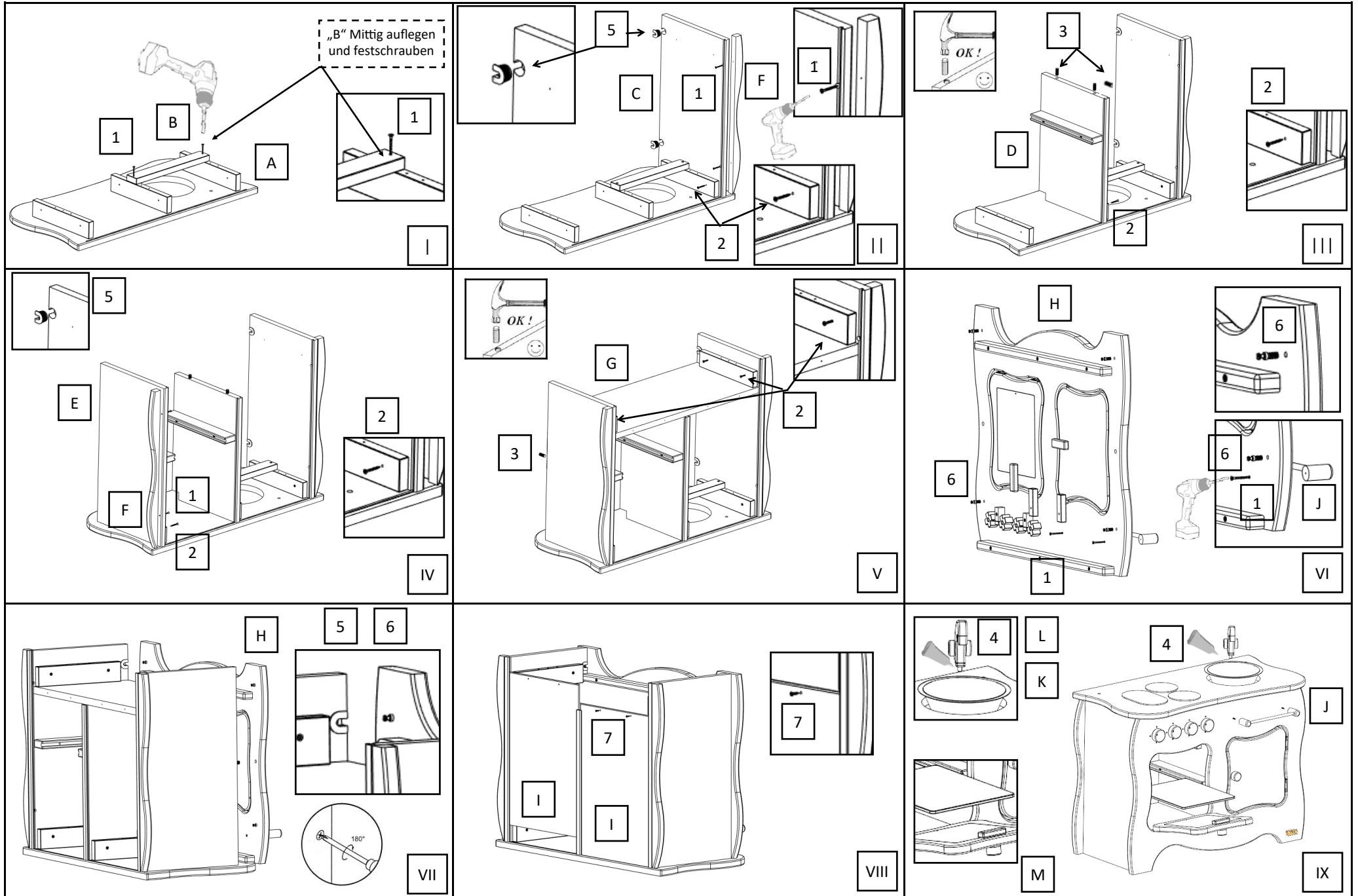


 <p>Kinderkochgeschirr rot   13-teilig   SLH 2192</p>	 <p>Premium Kochen &amp; Backen Set 29-teilig</p>	 <p>Kinder Küchengeräte aus Holz Toaster, Mixer, Kaffeemaschine</p>
--	--	--

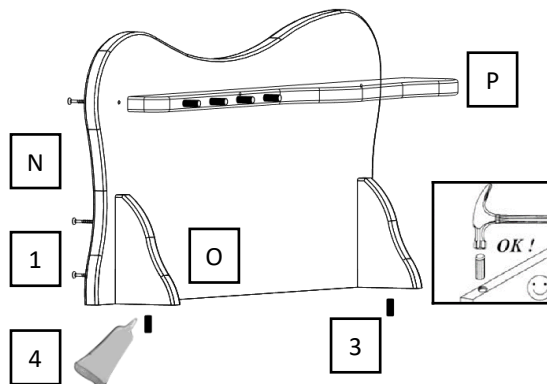
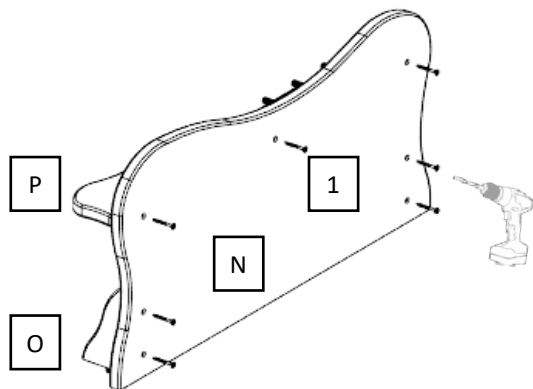
**Einzelteile  
Kinderküche 2015**

<p style="text-align: right;">A</p>	<p style="text-align: right;">B</p>	<p style="text-align: right;">C</p>	<p style="text-align: right;">D</p>	<p style="text-align: right;">E</p>			
<p>2 x</p> <p style="text-align: right;">F</p>	<p style="text-align: right;">G</p>	<p style="text-align: right;">H</p>	<p>2 x</p> <p style="text-align: right;">I</p>	<p style="text-align: right;">J</p>			
<p style="text-align: right;">K</p> <p style="text-align: right;">L</p>	<p style="text-align: right;">M</p>	<p style="text-align: right;">N</p>	<p>2 x</p> <p style="text-align: right;">O</p>	<p style="text-align: right;">P</p>			
<p>15x Holzschraube 3,x 35mm TZ-10</p> <p style="text-align: right;">1</p>	<p>10x Holzschraube 3,5 x 30mm TZ-20</p> <p style="text-align: right;">2</p>	<p>6x Holzdübel 8 x 30</p> <p style="text-align: right;">3</p>	<p>Leim - Tube</p> <p style="text-align: right;">4</p>	<p>4x Exzenter-Verbindner</p> <p style="text-align: right;">5</p>	<p>4x Exzenter-Schraube</p> <p style="text-align: right;">6</p>	<p>8x Holzschraube 3x16mm PZ1</p> <p style="text-align: right;">7</p>	<p>Verbindungsblech</p> <p style="text-align: right;">2x 8</p>

# Aufbauanleitung Küchenoberteil 2015



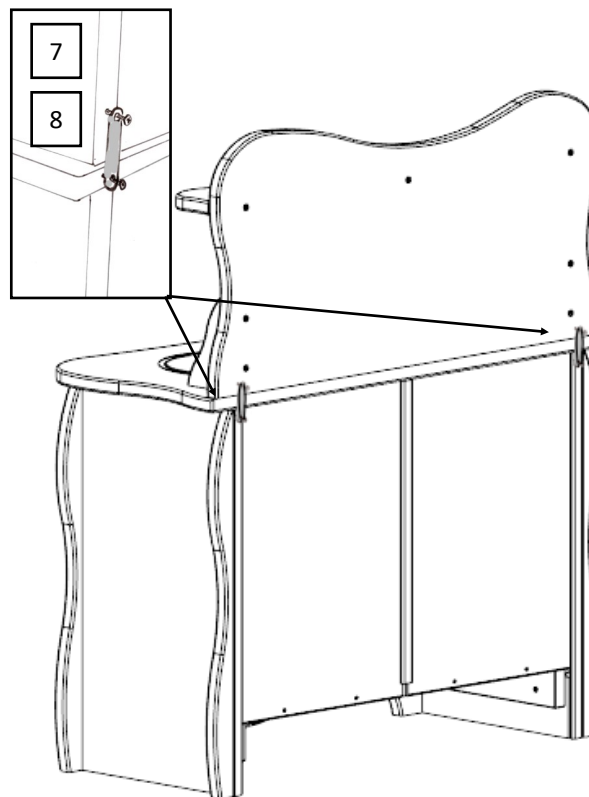
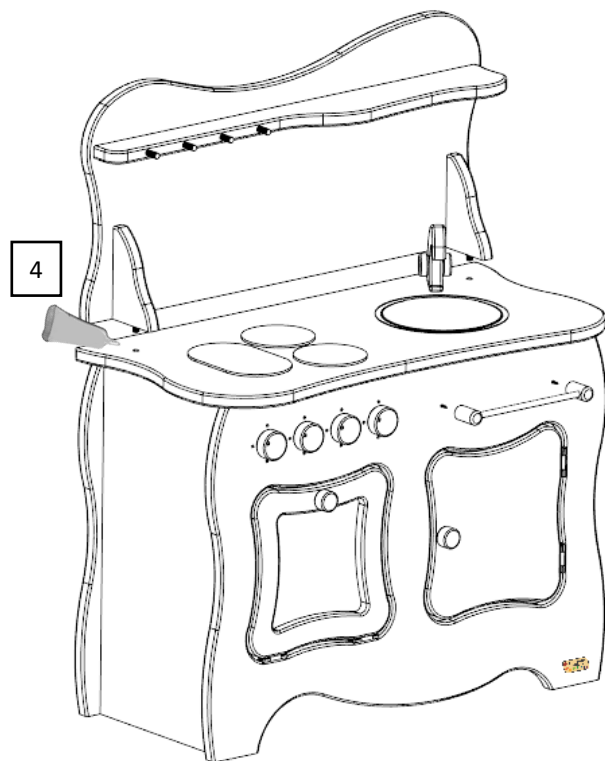
Alle, auf dieser Seite dargestellten Artikel können Sie optional hinzubestellen!



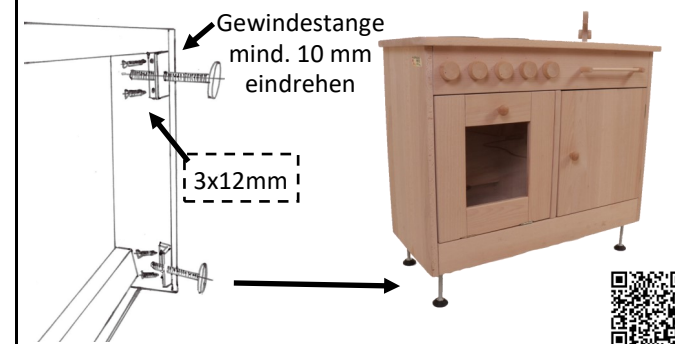
LED-Licht LD051



Möglicher Einbau oder Unterbau mit magnetischem Klebestreifen



SockelfüÙe ( 4er-Set) 2009.1



Feststellrollen ( 4er Set) 2009.2

